




## ADAPTIC

### TOUCH

NICHTHAFTENDE SILIKON-WUNDAUFLAGE



**STERILE R**

#### Produktbeschreibung

ADAPTIC TOUCH Nichthaftende Silikon-Wundauflage ist eine flexible Wundauflage mit einer offenmaschigen primären Wundkontaktschicht aus mit weichem Silikon beschichtetem Celluloseacetat. Das weiche Silikon erleichtert das Anbringen des Wundverbands, verhindert das Ankleben des Sekundärverbands an der Wunde und verhält sich atraumatisch gegenüber der Wunde und der Wundumgebungshaut. Dank der offenmaschigen Struktur kann Exsudat ungehindert in einen absorbierenden Sekundärverband abfließen. Die ADAPTIC TOUCH Nichthaftende Silikon-Wundauflage schützt die Wunde und minimiert Schmerzen und Traumata beim Entfernen bzw. beim Verbandwechsel.

#### Indikationen

ADAPTIC TOUCH Nichthaftende Silikon-Wundauflage dient als primäre Wundkontaktschicht bei der Versorgung trockener und stark exsudierender, chronischer und akuter Wunden unterschiedlicher Tiefe, beim Management von Venengeschwüren, Dekubitus (Druckgeschwüre) und diabetischen Geschwüren sowie bei traumatischen oder chirurgischen Wunden, Hautentnahmestellen und Verbrennungen 1. und 2. Grades. Sie eignet sich ferner zur Unterdruck-Wundtherapie („negative pressure wound therapy“, NPWT) unter ärztlicher Aufsicht.

#### Gegenanzeigen

Für folgende Fälle ist die ADAPTIC TOUCH Nichthaftende Silikon-Wundauflage ungeeignet:

- Patienten mit einer bekannten Überempfindlichkeit gegen Celluloseacetat.
- Chirurgische Implantationen.

#### Vorsichtsmaßnahmen

- Um ein Anhaften des Silikons an den Handschuhen zu verhindern, können diese zur leichteren Handhabung mit einer sterilen Lösung angefeuchtet werden.
- Die Wunde muss entsprechend den Gepflogenheiten der klinischen Praxis auf Entzündungszeichen kontrolliert werden.

#### Auswahl des Verbandes

- Die Größe von ADAPTIC TOUCH so wählen, dass sie größer als die Wunde selbst ist, damit der Wundverband problemlos auf der intakten Haut um die Wundränder herum angebracht werden kann.
- ADAPTIC TOUCH kann ggf. zugeschnitten werden. Der Wundverband zerfasert nicht und ist fusselfrei.
- Falls mehr als ein Stück ADAPTIC TOUCH benötigt wird, müssen die Wundverbände überlappend angebracht werden, damit es nicht zu einem Anhaften des Sekundärverbands an der Wunde kommt. Die Überlappung muss aber so gering wie möglich gehalten werden, um die Öffnungen nicht zu überdecken.

#### Verband auflegen

- Die Wunde fachgerecht säubern.
- Die Wundumgebungshaut muss trocken sein.
- Den Schutzfilm vom Wundverband abziehen.
- ADAPTIC TOUCH direkt über der Wunde anbringen und um die Wunde herum glatt streichen.
- Mit einem geeigneten saugfähigen Sekundärverband, z. B. TIELLE Hydropolymer-Verband, abdecken.

#### Verbandwechsel

- Regelmäßige Verbandwechsel sind entsprechend der guten Wundpflegepraxis erforderlich und richten sich nach dem Zustand der Wunde.
- ADAPTIC TOUCH kann mehrere Tage auf der Wunde verbleiben.

#### Nicht wieder verwenden.

#### Nicht resterilisieren.

**Nicht anwenden wenn Verpackung beschädigt ist. Das Verfallsdatum dieses Produkts ist auf die Verpackung gedruckt.**

Stand der Information: Juni 2013

#### ERKLÄRUNG DER SYMBOLE AUF DER VERPACKUNG



Nicht anwenden wenn Verpackung beschädigt ist.



Nicht wieder verwenden (Einmalgebrauch).



Nicht resterilisieren.

**STERILE R**

Steril. Sterilisationsmethode: Strahlen.



Bitte lesen Sie die Packungsbeilage.



Vorsicht.



Unter 30°C lagern.

**CE 0086**

CE-Kennzeichnung und Kennnummer der Benannten Stelle.



Chargen-/Los-Nummer.



Verwendbar bis: Jahr/Monat.



Katalognummer.



Angaben zur Verwendung bei verschiedenen Exsudatmengen bitte der Gebrauchsanweisung entnehmen.



Hersteller.

#### Einfuhr, Umpackung und Vertrieb:

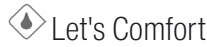
kohlpharma GmbH, Im Holzau 8, 66663 Merzig



©2013 Systagenix Wound Management Limited, Gargrave, North Yorkshire, BD23 3RX, U.K.




**CE 0086**



## ADAPTIC

### TOUCH

NICHTHAFTENDE SILIKON-WUNDAUFLAGE



**STERILE R**

#### Produktbeschreibung

ADAPTIC TOUCH Nichthaftende Silikon-Wundauflage ist eine flexible Wundauflage mit einer offenmaschigen primären Wundkontaktschicht aus mit weichem Silikon beschichtetem Celluloseacetat. Das weiche Silikon erleichtert das Anbringen des Wundverbands, verhindert das Ankleben des Sekundärverbands an der Wunde und verhält sich atraumatisch gegenüber der Wunde und der Wundumgebungshaut. Dank der offenmaschigen Struktur kann Exsudat ungehindert in einen absorbierenden Sekundärverband abfließen. Die ADAPTIC TOUCH Nichthaftende Silikon-Wundauflage schützt die Wunde und minimiert Schmerzen und Traumata beim Entfernen bzw. beim Verbandwechsel.

#### Indikationen

ADAPTIC TOUCH Nichthaftende Silikon-Wundauflage dient als primäre Wundkontaktschicht bei der Versorgung trockener und stark exsudierender, chronischer und akuter Wunden unterschiedlicher Tiefe, beim Management von Venengeschwüren, Dekubitus (Druckgeschwüre) und diabetischen Geschwüren sowie bei traumatischen oder chirurgischen Wunden, Hautentnahmestellen und Verbrennungen 1. und 2. Grades. Sie eignet sich ferner zur Unterdruck-Wundtherapie („negative pressure wound therapy“, NPWT) unter ärztlicher Aufsicht.

#### Gegenanzeigen

Für folgende Fälle ist die ADAPTIC TOUCH Nichthaftende Silikon-Wundauflage ungeeignet:

- Patienten mit einer bekannten Überempfindlichkeit gegen Celluloseacetat.
- Chirurgische Implantationen.

#### Vorsichtsmaßnahmen

- Um ein Anhaften des Silikons an den Handschuhen zu verhindern, können diese zur leichteren Handhabung mit einer sterilen Lösung angefeuchtet werden.
- Die Wunde muss entsprechend den Gepflogenheiten der klinischen Praxis auf Entzündungszeichen kontrolliert werden.

#### Auswahl des Verbandes

- Die Größe von ADAPTIC TOUCH so wählen, dass sie größer als die Wunde selbst ist, damit der Wundverband problemlos auf der intakten Haut um die Wundränder herum angebracht werden kann.
- ADAPTIC TOUCH kann ggf. zugeschnitten werden. Der Wundverband zerfasert nicht und ist fusselfrei.
- Falls mehr als ein Stück ADAPTIC TOUCH benötigt wird, müssen die Wundverbände überlappend angebracht werden, damit es nicht zu einem Anhaften des Sekundärverbands an der Wunde kommt. Die Überlappung muss aber so gering wie möglich gehalten werden, um die Öffnungen nicht zu überdecken.

#### Verband auflegen

- Die Wunde fachgerecht säubern.
- Die Wundumgebungshaut muss trocken sein.
- Den Schutzfilm vom Wundverband abziehen.
- ADAPTIC TOUCH direkt über der Wunde anbringen und um die Wunde herum glatt streichen.
- Mit einem geeigneten saugfähigen Sekundärverband, z. B. TIELLE Hydropolymer-Verband, abdecken.

#### Verbandwechsel

- Regelmäßige Verbandwechsel sind entsprechend der guten Wundpflegepraxis erforderlich und richten sich nach dem Zustand der Wunde.
- ADAPTIC TOUCH kann mehrere Tage auf der Wunde verbleiben.

#### Nicht wieder verwenden.

#### Nicht resterilisieren.

**Nicht anwenden wenn Verpackung beschädigt ist. Das Verfallsdatum dieses Produkts ist auf die Verpackung gedruckt.**

Stand der Information: Juni 2013

#### ERKLÄRUNG DER SYMBOLE AUF DER VERPACKUNG



Nicht anwenden wenn Verpackung beschädigt ist.



Nicht wieder verwenden (Einmalgebrauch).



Nicht resterilisieren.

**STERILE R**

Steril. Sterilisationsmethode: Strahlen.



Bitte lesen Sie die Packungsbeilage.



Vorsicht.



Unter 30°C lagern.

**CE 0086**

CE-Kennzeichnung und Kennnummer der Benannten Stelle.



Chargen-/Los-Nummer.



Verwendbar bis: Jahr/Monat.



Katalognummer.



Angaben zur Verwendung bei verschiedenen Exsudatmengen bitte der Gebrauchsanweisung entnehmen.



Hersteller.

#### Einfuhr, Umpackung und Vertrieb:

kohlpharma GmbH, Im Holzau 8, 66663 Merzig



©2013 Systagenix Wound Management Limited, Gargrave, North Yorkshire, BD23 3RX, U.K.



**CE 0086**

